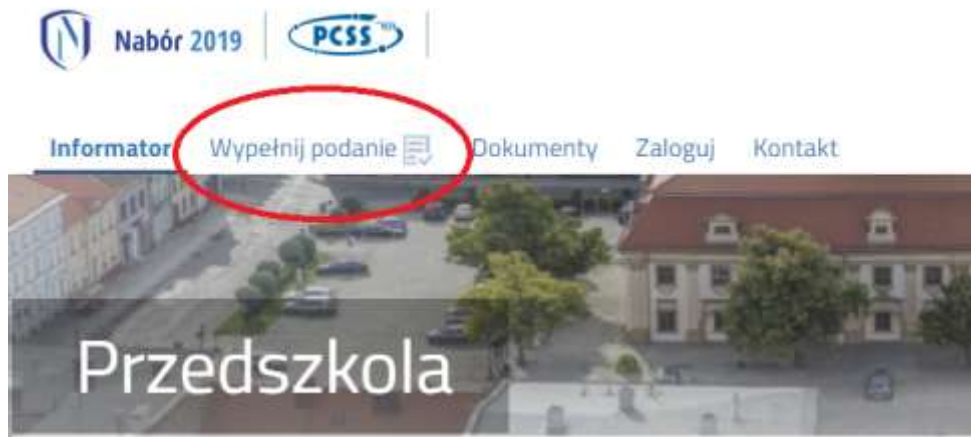


Jak wypełnić wniosek?

Szanowni Rodzice.

W celu wypełnienia wniosku należy wykonać następujące czynności:

1. Udajemy się na stronę nabor.pcss.pl/olawa
2. Z listy dostępnych naborów wybieramy np. [Przedszkole/szkoła](#)
3. Z górnego menu wybieramy opcję [Wypełnij podanie](#)



4. Na następnej stronie przy pierwszym wypełnianiu wniosku wybieramy opcję [Wypełnij podanie](#)



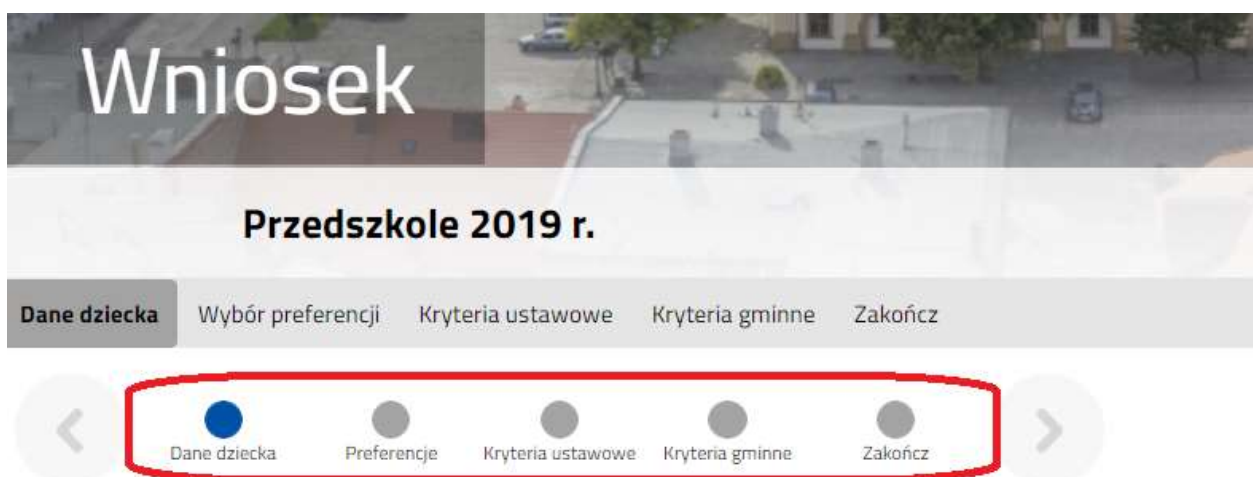
Jeżeli już wcześniej składałeś podanie w systemie Nabór i posiadasz login i hasło, możesz się zalogować i dodać podanie do istniejącego konta.

[Zaloguj się](#)

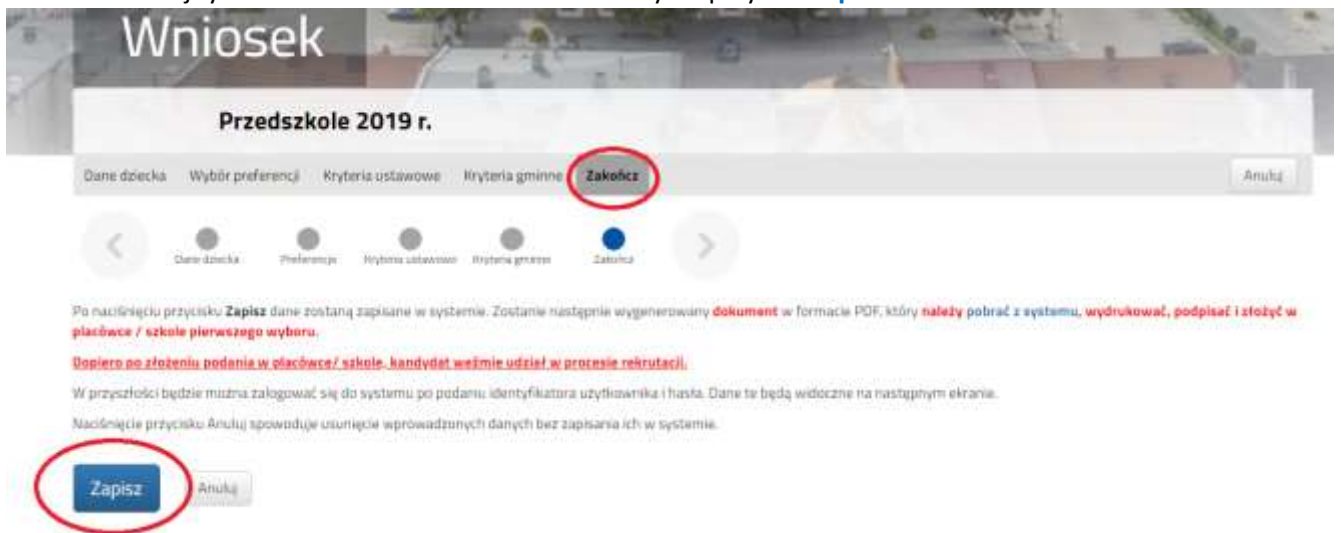
Jeżeli nie posiadasz jeszcze konta to zostanie ono założone automatycznie po wypełnieniu pierwszego podania. Dostaniesz wtedy informację o loginie i hasle dla tego konta.

[Wypełnij podanie](#)

5. Następnie wypełniamy formularz na zakładkach [Dane dziecka](#), [Wybór preferencji](#), [Kryteria ustawowe](#) oraz [Kryteria miejskie](#).



6. W kolejnym kroku na zakładce **Zakończ** klikamy na przycisk **Zapisz**.



7. Pobieramy wniosek poprzez kliknięcie na odnośnik **Pobierz podanie**.
Dokument należy wydrukować, podpisać i złożyć w placówce 1 preferencji.

